

Jobcenter Uygulamasını nasıl yüklersiniz?



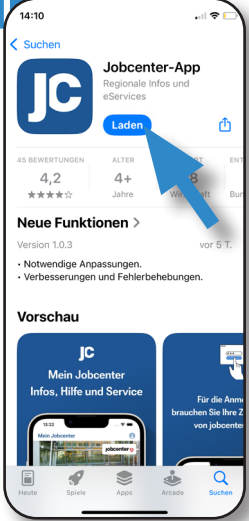
Jobcenter uygulamasını tam kapasiteyle kullanabilmek için bir **jobcenter.digital** hesabına (kayıt) ihtiyacınız vardır. Bunun için lütfen önceden bir internet tarayıcısı üzerinden **www.jobcenter.digital** adresinde kayıt olun.



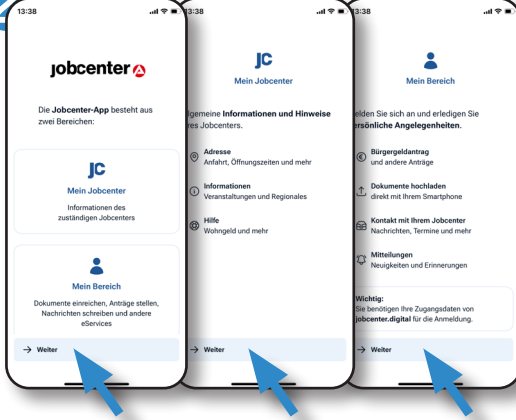
jobcenter.digital hesabınızda çevrimiçi iletişimi (Online-Kommunikation) etkinleştirdiniz mi?

Bizimle kolay ve güvenli bir şekilde iletişim kurmanızın, mesajlar veya değişiklikler hakkında anlık bildirimler (Push-Benachrichtigungen) almanızın tek yolu budur.

1 Uygulamayı indirin

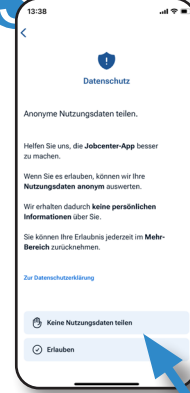


2 Uygulamayı başlatın



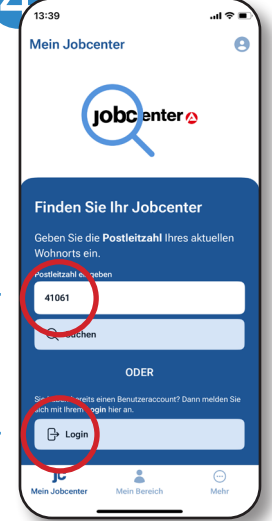
Uygulamanın temel işlevleri üç kısa adımda açıklanmaktadır.

3 Kullanım verilerini paylaşma



Kararınızın uygulamanın işlevleri üzerinde herhangi bir etkisi yoktur.

4 JC (Jobcenter) seçin

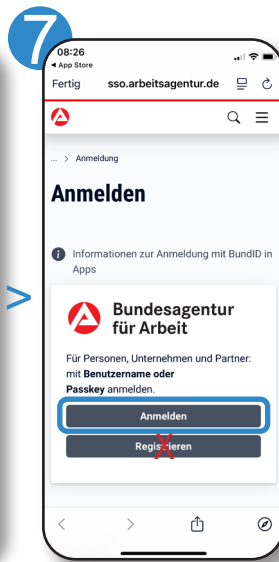
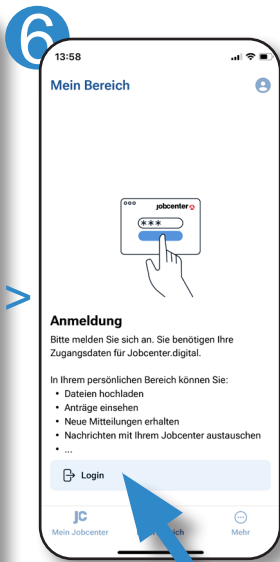


2 seçeneğiniz var!

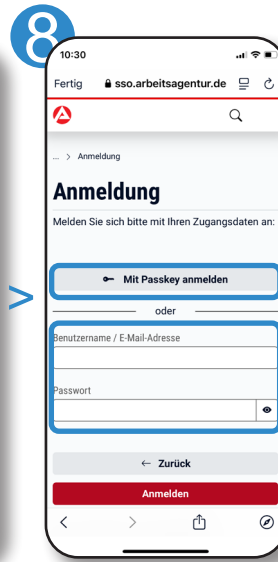
İstedığınız JC'yi bir posta kodu (PLZ) üzerinden arayabilir ve ikinci bir adımda uygulamaya giriş yapabilirsiniz.

Doğrudan giriş yapın. Uygulama, sizin için yetkili olan JC'yi kendisi belirleyecektir.

5

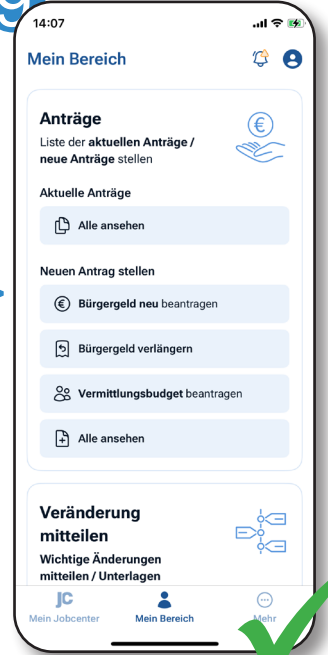


Giriş yapın. Kayıt işlemi için lütfen uygulamayı değil, bir web tarayıcısını kullanın!



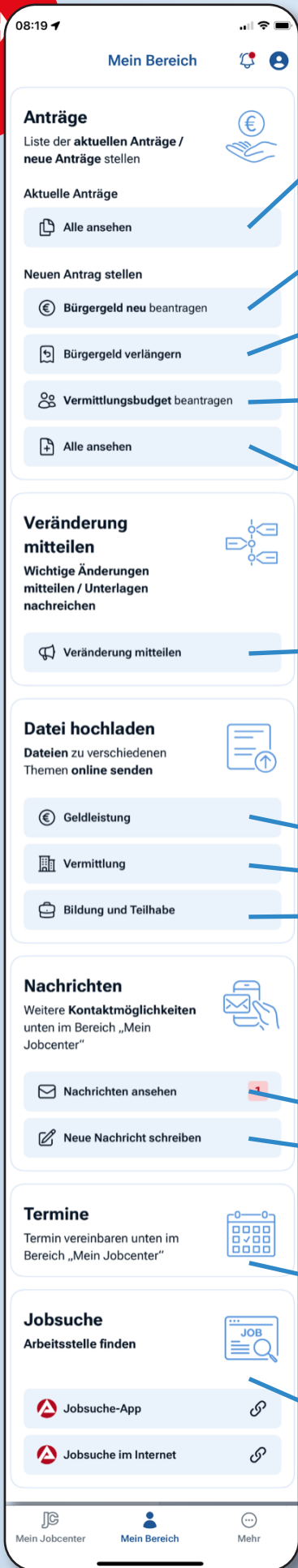
Giriş yapmak için jobcenter.digital erişim verilerinizi kullanın: **BA-Secure App**, TOTP veya Passkey.

9 Uygulama kuruldu



Teknik sorunlar yaşamanız durumunda lütfen teknik destek hattı ile iletişime geçin: 0800 4 5555 01

İş ve İşçi Bulma Merkezi uygulamasının tüm işlevleri (Benim Alanım)



Tümünü görüntüle

Burada, yaptığınız başvuruları görebilir ve düzenleyebilirsiniz, ayrıca İş ve İşçi Bulma Kurumuna gönderdiğiniz belgeleri bulabilirsiniz.

Vatandaşlık parası (Bürgergeld) için yeni başvuru yapın

Burada, iş merkezimize vatandaşlık parası için çevrimiçi başvuru yapabilirsiniz.

Vatandaşlık (Bürgergeld) parasını uzatın

Vatandaşlık parasının (Bürgergeld) uzatılması için çevrimiçi başvuru yapın.

Aracılık bütçesi için başvurun

Eğitim yeri veya iş yeri ararken ortaya çıkan masraflarınızı size geri ödeyebiliriz. Masraflarınız ortaya çıkmadan önce aracılık bütçesi için başvurun. Dijital başvuru formunu burada bulabilirsiniz.

Tümünü görüntüle

İş merkezimizin tüm dijital hizmetlerini ve tekliflerini burada bulabilirsiniz.

Değişikliği bildirin

Kişisel ve mali durumunuzdaki değişiklikleri çevrimiçi olarak bildirin. Çevrimiçi formlarımız, tüm önemli bilgileri bize iletmenize yardımcı olur.

Dosya yükle

Burada, belgelerinizi iş merkezimize kolay, hızlı ve güvenli bir şekilde gönderebilirsiniz.

Para yardımları – vatandaşlık parası ile ilgiliyse.

İş bulma – iş ve/veya niteliklerle ilgiliyse

Eğitim ve katılım – çocuğunuz eğitim paketinden yardım alıyorsa.

2. adımda **+** simgesine tıklayın ve kaynağı seçin:

Kamera, fotoğraf galerisi veya belgeler.

Ardından, gerekirse bir mesaj ekleyebilir ve verileri gönderebilirsiniz.

Mesajlar

İş merkezimize çevrimiçi olarak mesajlaşın.

Burada gelen mesajlarınızı bulabilirsiniz.

Burada mesaj yazabilirsiniz.

Not:

İş merkezimize mesajlaşabilmek için çevrimiçi iletişimi kabul etmiş olmanız gerekir!

Randevular

Burada Mönchengladbach İş ve İşçi Bulma Kurumu'na davetiyeler bulabilirsiniz.

Randevu almak istiyorsanız, bize mesaj gönderin veya 02161 9488 0 numaralı telefonu arayın.

İş arama

İş arama uygulaması veya internet üzerinden iş arama özelliği ile yeni işinizi bulun.