

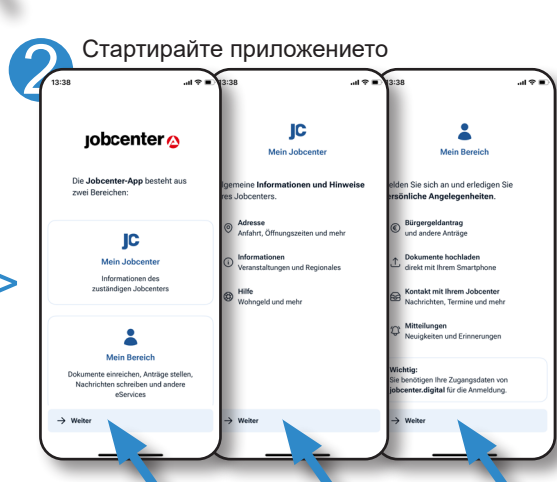
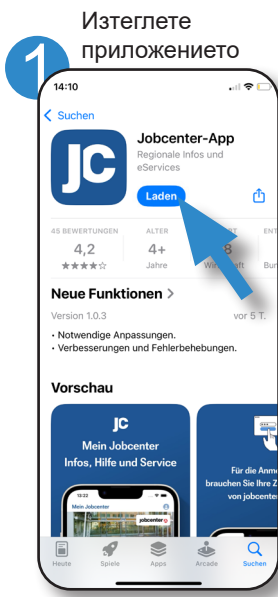
# Как да инсталирате приложението Jobcenter

! За да ползвате пълноценно приложението на центъра по заетостта ви е необходим Акаунт (Регистрация) в джобцентър.дигитал. Моля регистрирайте се предварително през браузера на [www.jobcenter.digital](http://www.jobcenter.digital).

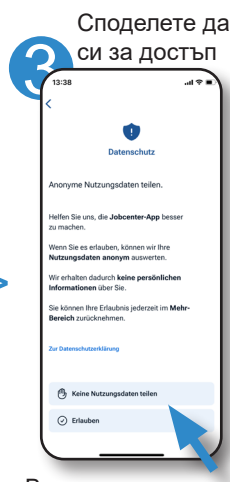
Anmelden



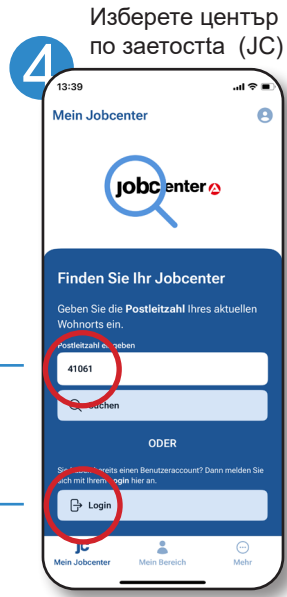
! Активирйте онлайн комуникацията в акаунта ви в джобцентър.дигитал. Това е единственият начин да комуникирате с нас лесно и сигурно и да получавате пуш – известия при съобщения и промени.



Основните функции на приложението могат да бъдат обяснени в три кратки стъпки.



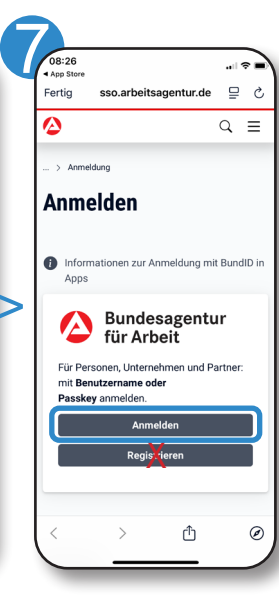
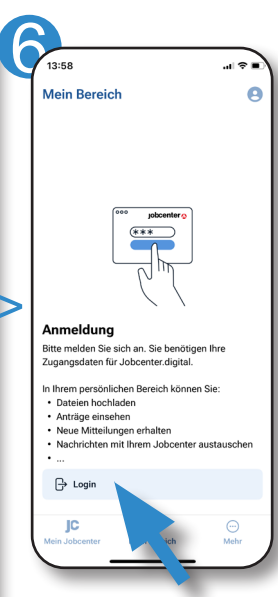
Вашето решение не влияе върху функцията на приложението.



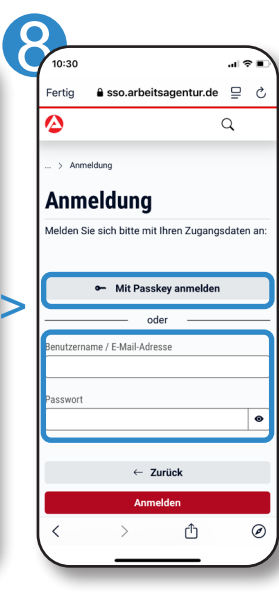
Има 2 възможности!

Можете да намерите желаня от вас Център по заетостта използвайки пощенски код, след което можете да се регистрирате в приложението.

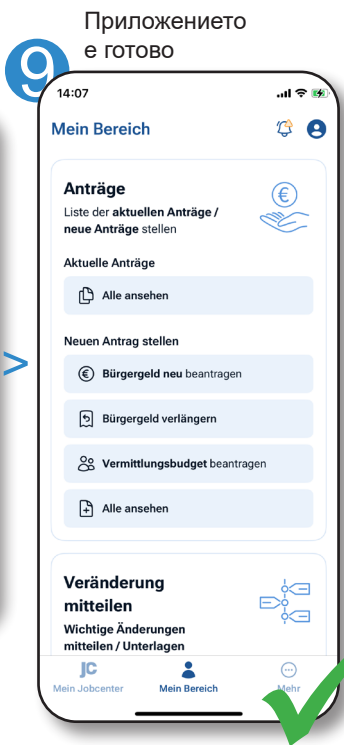
Регистрирайте се директно. Приложението ще определи вашия център по заетостта.



Регистрирайте се. Моля за регистрация използвайте Web-browser а не приложението.

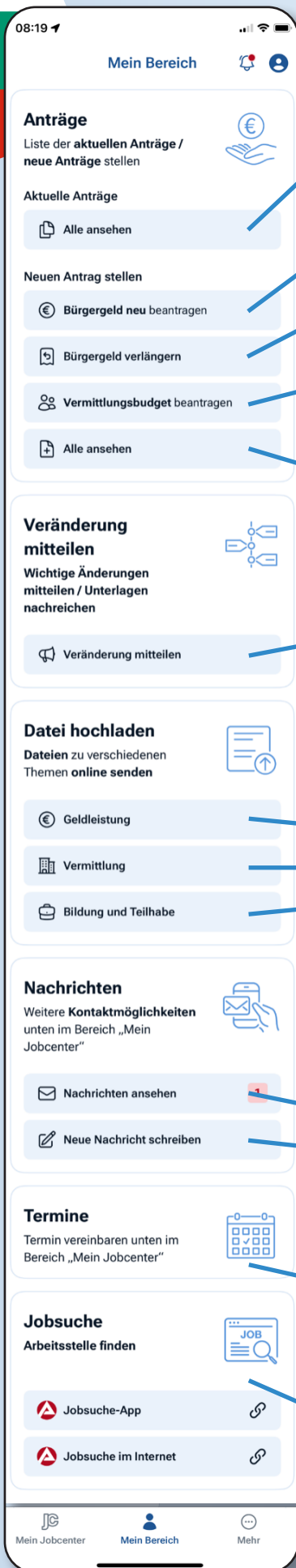


Използвайте вашите данни за вход от [jobcenter.digital](http://jobcenter.digital): **BA-Secure App**, TOTP или Passkey (Паролата).



При проблеми се свържете с техническа поддръжка – Тел.: 0800 4 5555 01

# Всички функции на центъра по заетостта (моята лична зона)



## Преглед на всички актуални документи

Тук можете да видите и редактирате подадените от вас заявления, както и да намерите документите, изпратени от вас до центъра по заетост.

## Подаване на нова молба за социално подпомагане

Подайте тук онлайн молба за финансово подпомагане във вашия център по заетостта.

## Удължаване на социалното подпомагане

Подайте онлайн заявление за продължаване отпускането на социална помощ.

## Подаване на заявление за покриване на разходи, свързани с намирането на работа

Можем да възстановим разходите, които сте направили при търсенето на място за обучение или за работа. Подайте молба за подпомагане, преди да направите съответните разходи. Дигитална форма за заявлението може да намерите тук.

## Преглед

Тук ще намерите всички молби и електронни услуги предлагани от центъра по заетост.

## Съобщете промените

Съобщете онлайн при промени в личната и финансовата сфера. С помощта на нашите формуляри можете да ни представите цялата необходима информация.


## Качване на документ


Тук можете да изпратите документи до вашия център по заетостта по лесен, сигурен и бърз начин.

**Финансова помощ** – когато става въпрос за вашите социални помощи.

**Посредничество** – когато става въпрос за работа или квалификация.

**Образование и интеграция** – когато вашето дете получава помощи от образователния пакет.

Във втората стъпка кликнете върху  изберете източника: камера, фотогалерия, или документи.

След това, ако е необходимо, можете да добавите съобщение и да изпратите данните. 

## Преглед на получените съобщения

Кореспондирайте дигитално с вашия център по заетостта.

Тук можете да намерите и получените от вас съобщения.

Напишете ново съобщение.

## Забележка:

За да можете дигитално да кореспондирате с центъра за заетостта, трябва да дадете съгласие за онлайн комуникация.

## Термини

Тук ще се информирате за свободни часове за посещение на центъра по заетост в Мънхенгладбах. Ако желаете да получите термин, изпратете съобщение или ни се обадете на телефон: 02161 / 94 88 0.

## Търсене на работа

Открийте новото си работно място с помощта на апликацията за търсене на работа или чрез търсене в интернет.