

كيفية تثبيت تطبيق Jobcenter

Jobcenter لاستخدام تطبيق بشكل كامل، تحتاج إلى حساب على jobcenter.digital (على تسجيل). (يرجى التسجيل مسبقاً عبر متصفح الإنترنت www.jobcenter.digital.

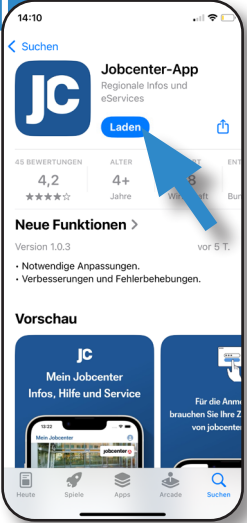
JETZT BEI
Google Play

Laden im
App Store

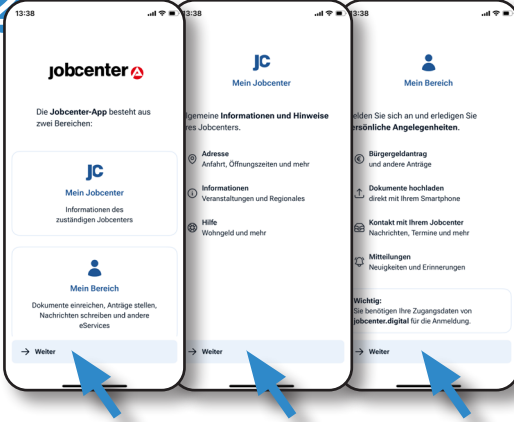


هل قمت بتفعيل التواصل الإلكتروني في jobcenter.digital؟ فقط بهذه الطريقة يمكنك التواصل معنا بسهولة وأمان، وستتلقى إشعارات فورية عند وصول رسائل أو حدوث تغييرات.

1 تنزيل التطبيق




2 بدء التطبيق



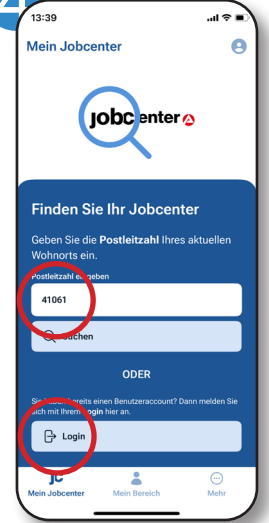
يتم شرح الوظائف الأساسية للتطبيق في ثلاث خطوات قصيرة

3 مشاركة بيانات الاستخدام



لن يؤثر قرارك على وظائف التطبيق.

4 اختر JC



الديك خيارين

المطلوب باستخدام الرمز البريدي ثم تسجيل الدخول إلى التطبيق JC يمكنك أولاً البحث عن

المسؤول عنك JC قم بتسجيل الدخول. يحدد التطبيق


5



6

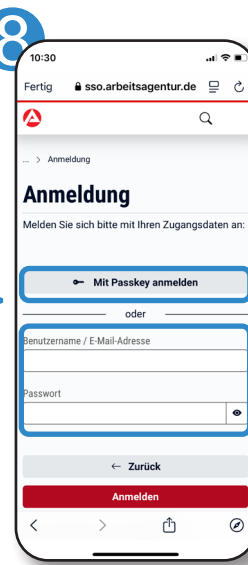


7



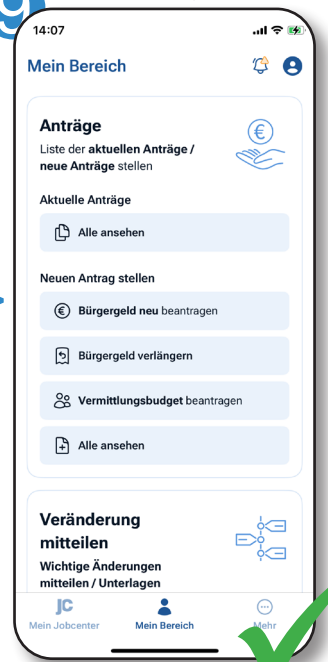
قم بتسجيل الدخول. للتسجيل، يرجى عدم استخدام التطبيق بل متصفح الإنترنت

8



استخدم بيانات تسجيل الدخول الخاصة بك من jobcenter.digital: BA-Secure App, TOTP أو Passkey

9 تم إعداد التطبيق



(مساحتي) Jobcenter جميع وظائف تطبيق

عرض الكل

هنا يمكنك الاطلاع على الطلبات التي قدمتها وتعديلها، كما تجد هنا المستندات التي تم إرسالها إلى مركز العمل (Jobcenter)

تقديم طلب جديد للحصول على إعانة المواطن (Bürgergeld)
قدّم طلب الحصول على إعانة المواطن عبر الإنترنت لدى مركز العمل الخاص بك

تمديد إعانة المواطن (Bürgergeld)
قدّم طلب الاستمرار في صرف إعانة المواطن عبر الإنترنت

التقدم بطلب ميزانية الوساطة (Vermittlungsbudget)
يمكننا تعويضك عن التكاليف التي تنشأ أثناء بحثك عن مكان تدريب مهني أو وظيفة.
يرجى تقديم طلب ميزانية الوساطة قبل أن تتحمل أي تكاليف. ستجد الطلب الرقمي هنا.

عرض الكل

هنا تجد جميع الخدمات والعروض الرقمية الخاصة بمركز العمل التابع لك

الإبلاغ عن تغيير

أبلغ عبر الإنترنت عن أي تغييرات في أوضاعك الشخصية أو المالية

تحميل ملف

هنا يمكنك إرسال المستندات إلى مركز العمل الخاص بك بسهولة وسرعة وأمان.
الإعانات المالية - إذا كان الأمر يتعلق بإعانة المواطن الخاصة بك
الوساطة - إذا كان الأمر يتعلق بالعمل و/أو التأهيل
لتعليم والمشاركة - إذا كان طفلك يحصل على إعانات من حزمة التعليم والمشاركة

في الخطوة الثانية، انقر على **+** الخيار وحدد المصدر
الكاميرا، معرض الصور، أو المستندات
بعد ذلك، يمكنك إضافة رسالة إذا لزم الأمر وإرسال البيانات

الرسائل

تبادل الرسائل عبر الإنترنت مع مركز العمل
هنا تجد الرسائل الواردة إليك
هنا يمكنك كتابة رسالة جديدة

ملاحظة

لكي تتمكن من تبادل الرسائل مع مركز العمل، يجب أن تكون قد وافقت على التواصل عبر الإنترنت

المواعيد

هنا تجد الدعوات القادمة إلى مركز العمل في مونشنغلاباخ
إذا كنت ترغب في تحديد موعد، فيرجى إرسال رسالة إلينا أو الاتصال بنا على الرقم
02161/9488 0

البحث عن عمل

اعثر على وظيفتك الجديدة بمساعدة تطبيق البحث عن الوظائف أو عبر البحث عن الوظائف على الإنترنت

