


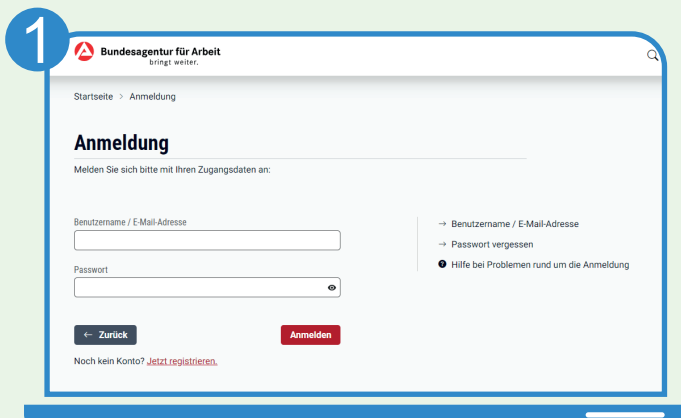
Kontoumstellung ab dem 22.07.24



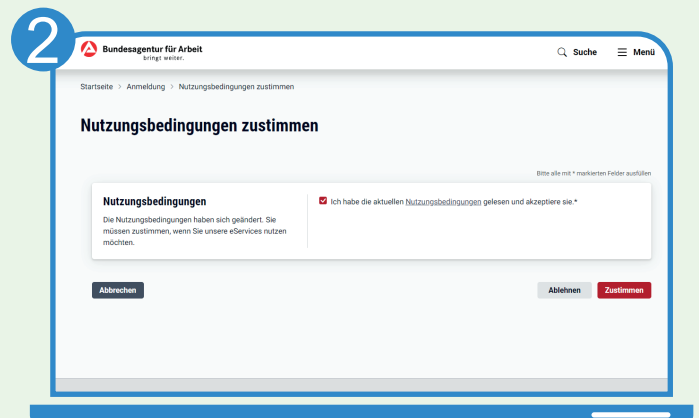
Besuchen Sie den Anmeldebereich von **jobcenter.digital** zum Beispiel über diesen **QR-Code**.



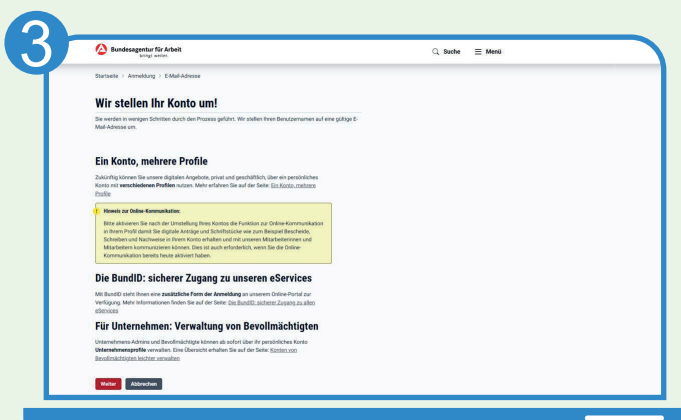
Sie finden den Anmeldebereich auch auf der Internetseite **www.jobcenter.digital** in der Navigation.



Nutzen Sie für die Anmeldung Ihren bisherigen **Benutzernamen** und Ihr **Passwort** oder ggf. ein **Einmalpasswort**.



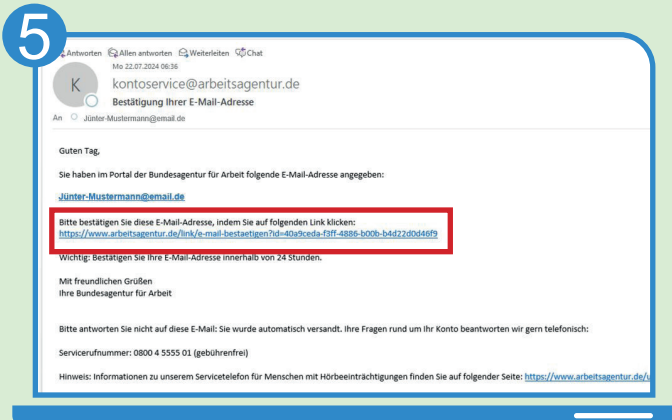
Stimmen Sie den neuen **Nutzungsbedingungen** zu.



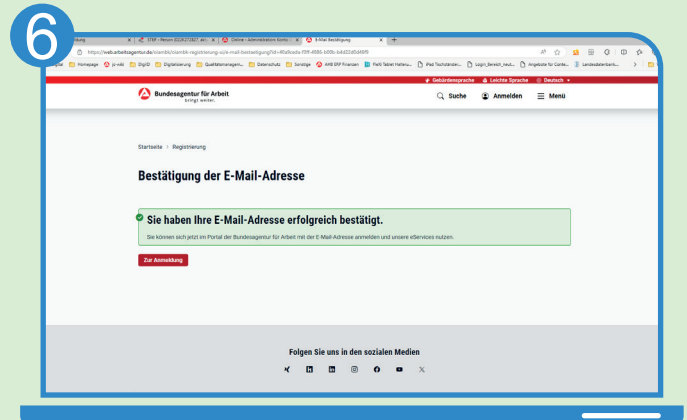
Auf dieser Seite erhalten Sie Informationen zur Kontoumstellung und einen Hinweis zur Online-Kommunikation.



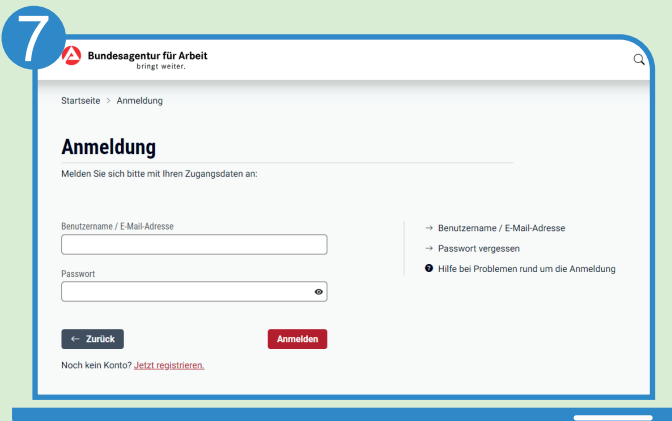
Tragen Sie hier eine gültige E-Mail-Adresse ein und geben Sie Ihre Einwilligung zu ihrer Verarbeitung. **Ihr Benutzername wird durch Ihre E-Mail ersetzt.**



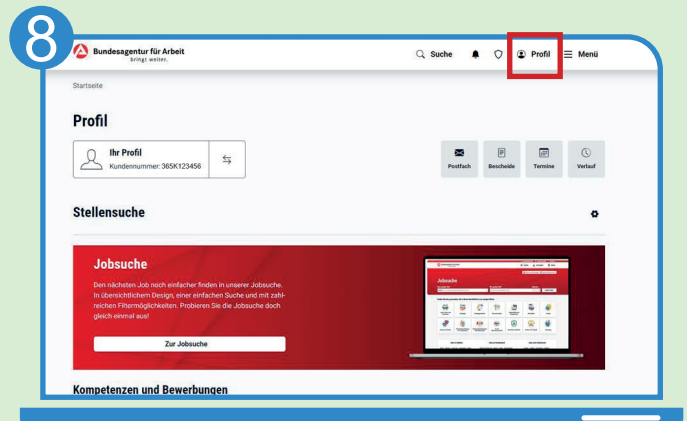
Sie haben eine E-Mail erhalten!
Öffnen Sie Ihr E-Mail-Postfach und bestätigen Sie den Link in der Nachricht.



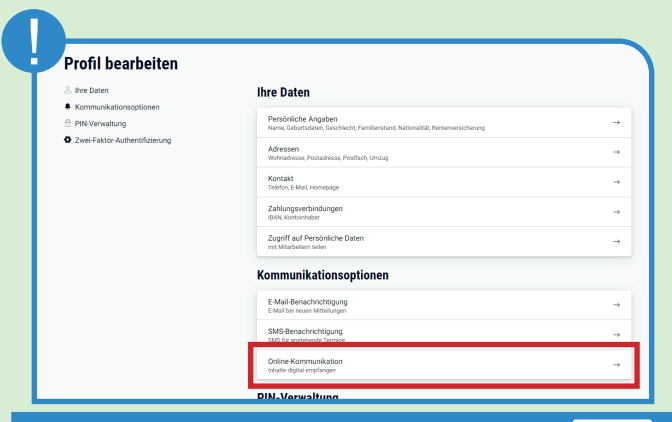
Jetzt haben Sie Ihre E-Mail-Adresse erfolgreich bestätigt. Sie müssen sich erneut anmelden.



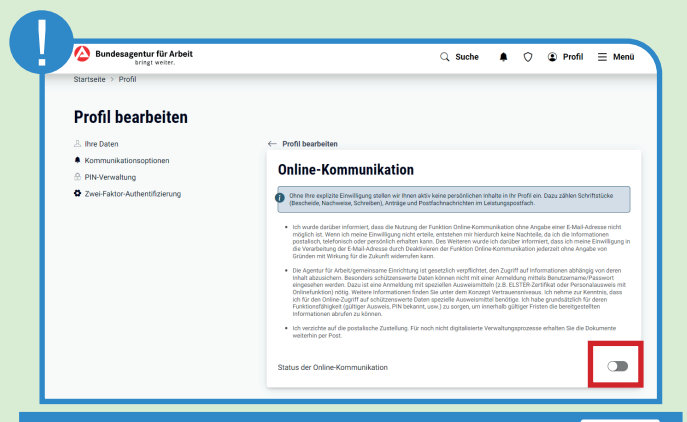
Geben Sie Ihre **E-Mail-Adresse** in das obere Feld (Benutzername/E-Mail-Adresse) ein und darunter Ihr **„altes“** Passwort.



Nach der Anmeldung werden Sie direkt in Ihr **jobcenter.digital-Profil** geleitet. Bitte aktivieren Sie die **Online-Kommunikation** über die Navigation **Profil/Profil bearbeiten!**



In den Kommunikationsoptionen finden Sie die **Online-Kommunikation**.



Hier haben Sie die Möglichkeit die **Online-Kommunikation** zu aktivieren um zukünftig Nachrichten und Bescheide von Ihrem Jobcenter digital zu erhalten.